

# Zugang zu den Sprachkursen von Rosetta Stone

Anleitung für Kundinnen und Kunden der Kantonsbibliothek

## Inhalt

1. Allgemeine Informationen .....	2
2. Erstmalige Anmeldung für Rosetta-Stone-Sprachkurse .....	3
3. Rosetta-Stone-App für Mobilgeräte.....	6
4. Weitere Informationen und Hilfestellungen.....	8

## 1. Allgemeine Informationen

Mit „Rosetta Stone Library Solution plus“ unterstützt die Kantonsbibliothek ihre Kundinnen und Kunden beim Erlernen einer Fremdsprache. Rosetta Stone ist weltweit einer der führenden Anbieter moderner webbasierter Sprachlernprogramme. Die Sprachkurse werden in über 20'000 Schulen und in mehr als 17'000 privaten und öffentlichen Einrichtungen eingesetzt und von Millionen Studierenden in über 150 Ländern genutzt.

### Merkmale von Rosetta Stone

- 30 Sprachen stehen zur Auswahl.
- 50 Stunden grundlegende Einführung – bis zu 250 Stunden im Aufbau- und Fortgeschrittenenkurs.
- Grundkurse vermitteln Kenntnisse im Lesen, Schreiben, Sprechen und Hörverstehen.
- Mit gezielten Übungen werden Grammatik, Vokabular und Aussprache verfeinert.
- Mobile Apps ermöglichen es, die Sprache auch unterwegs zu verbessern.
- Aufbau- und Fortgeschrittenenkurse vermitteln einen Kenntnisstand äquivalent zur europäischen Zertifizierung B1.

Damit Sie die Angebote nutzen können, benötigen Sie einen Bibliotheksausweis der Kantonsbibliothek Thurgau. Rosetta Stone können Sie auch über eine App auf einem Tablet oder Smartphone nutzen. Bevor Sie die App nutzen können, ist eine einmalige Anmeldung über den Webbrowser nötig (vgl. nachfolgende Anleitung).

Gerne informieren wir Sie im Rahmen unserer Sprechstunde «Digitale Angebote» jeden Samstagmorgen von 9.00 bis 10.00 Uhr über unsere digitalen Dienstleistungen und helfen Ihnen bei Anwendungsproblemen weiter. Eine Anmeldung ist dafür nicht nötig.

Für Fragen stehen wir Ihnen auch gerne via Telefon oder E-Mail zur Verfügung:  
+41 58 345 69 00, [kantonsbibliothek@tg.ch](mailto:kantonsbibliothek@tg.ch)

### Öffnungszeiten der Bibliothek:

Montag 14 – 18 Uhr

Dienstag bis Freitag 10 – 18 Uhr

Samstag 9 – 14 Uhr

## 2. Erstmalige Anmeldung für Rosetta-Stone-Sprachkurse

Rufen Sie die Seite Digitale Angebote der Kantonsbibliothek auf:  
<https://kantonsbibliothek.tg.ch/digitale-angebote.html/1593>

Geben Sie die Kontonummer (vom Bibliotheksausweis) und das Passwort ein.

Kontonummer	<input type="text" value="25800"/>
Passwort	<input type="password" value="...."/>
<input type="button" value="Eingaben absenden"/>	
<p>Kontonummer -&gt; siehe Bibliotheksausweis          Passwort -&gt; standardmässig Ihr Geburtsdatum im Format ttmjij          -&gt; Passwort vergessen?</p>	

Klicken Sie auf der Liste der E-Ressourcen auf Rosetta-Stone-Sprachkurse

<a href="#">KLG – Kritisches Lexikon zur deutschsprachigen Gegenwartsliteratur</a>	Literatur	Datenbank
<a href="#">Munzinger</a>	Allgemein	Datenbank
<a href="#">Rosetta Stone Sprachkurse</a>	Sprache	e-Medien

Klicken Sie auf der nächsten Seite auf „Rosetta Stone Library Solution“



**EBSCO**host

---

Select New Service

---

KANTONSBIBLIOTHEK THURGAU

---



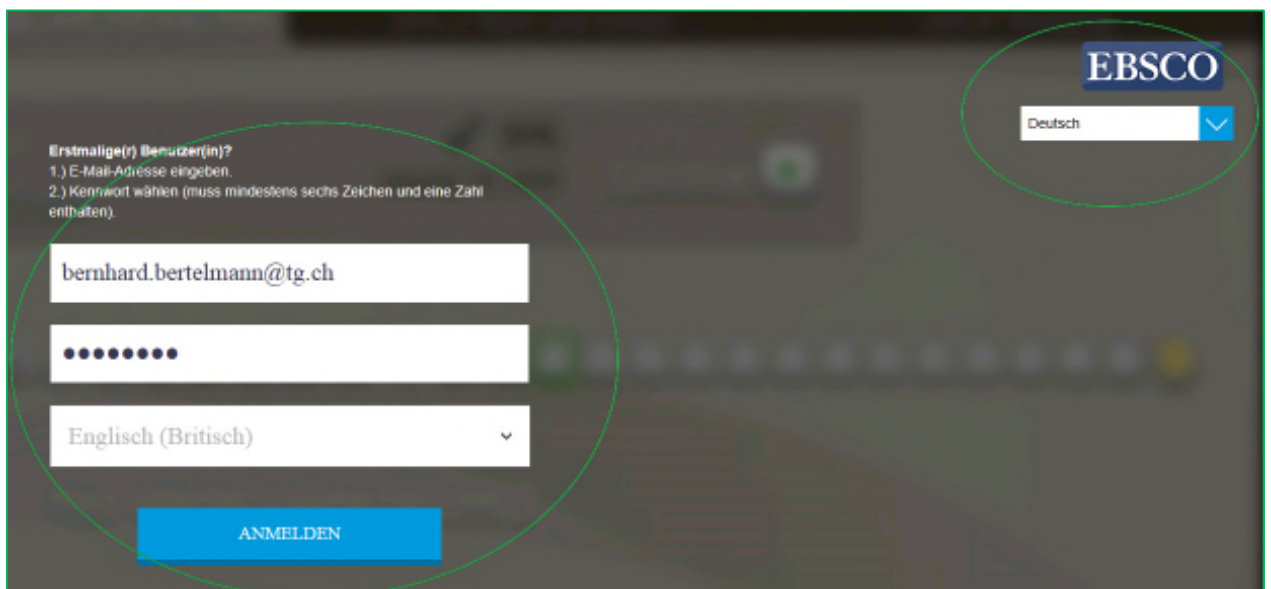
Rosetta Stone Library Solution

Auf der rechten Seite oben können Sie die Darstellung der Seite auf Deutsch ändern.

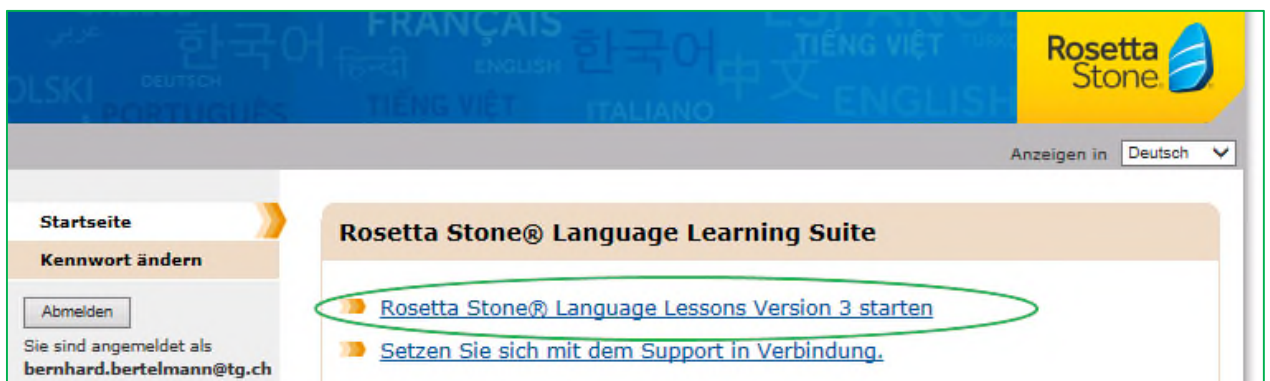
- Geben Sie nun Ihre E-Mail-Adresse ein.
- Wählen Sie ein Passwort.
- Wählen Sie Ihre Sprache.
- Klicken Sie auf Anmelden.

Sie sind nun registriert und können den Sprachkurs nutzen. Mit der eingegebenen E-Mail-Adresse und dem Passwort können Sie sich in Zukunft bei Rosetta Stone einloggen.

Wenn Sie den Sprachkurs auf Ihrem Tablet oder Ihrem Handy nutzen möchten, fahren Sie bei der Anleitung „Rosetta Stone-App für Mobilgeräte“ fort.



Starten Sie nun den Sprachkurs

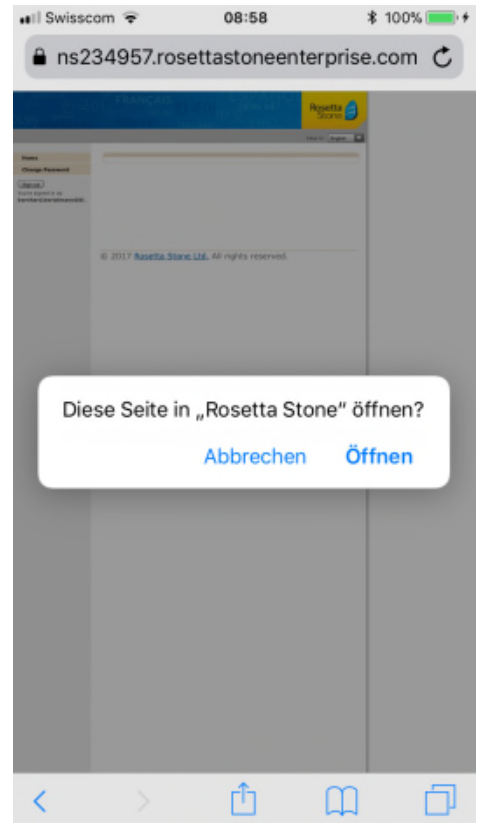


5/9

Achtung: Wenn Sie den Sprachkurs über einen Browser auf ihrem Tablet oder Smartphone öffnen, erscheint folgender Bildschirm.

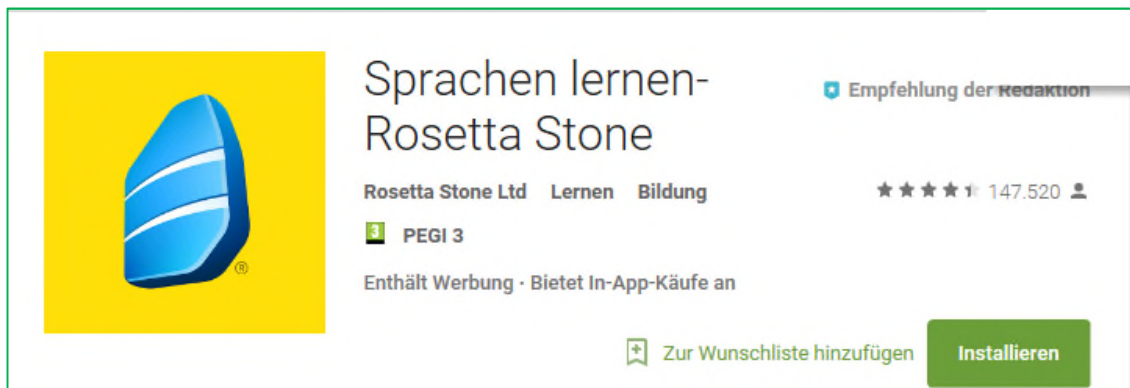
Wählen Sie „Öffnen“, wenn Sie den Sprachkurs in Ihrer App öffnen möchten. Achtung: die App darf noch nicht geöffnet sein.

Wählen Sie „Abbrechen“, wenn Sie den Sprachkurs im Browser öffnen möchten.

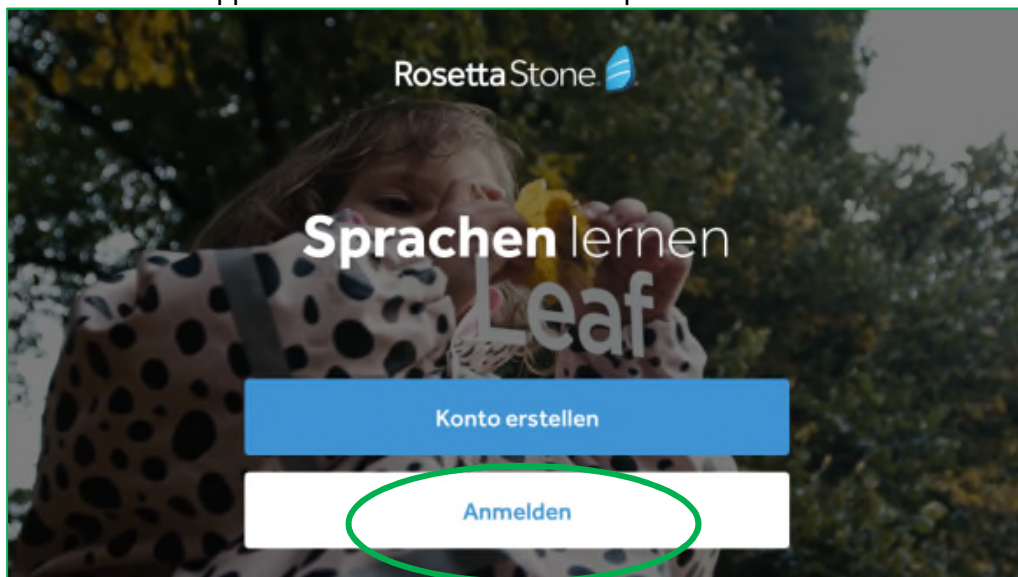


### 3. Rosetta-Stone-App für Mobilgeräte

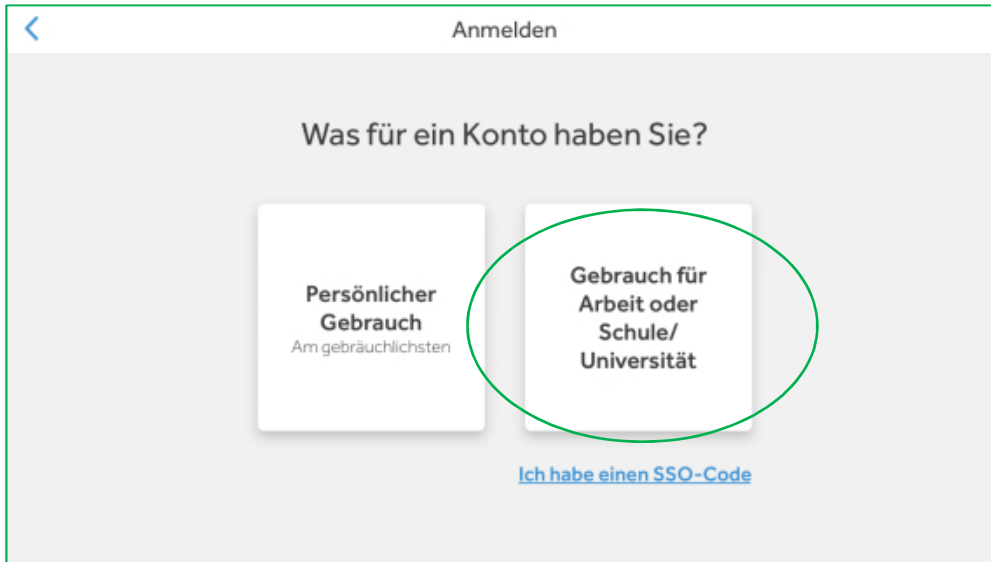
Installieren Sie auf Ihrem Tablet die App Rosetta Stone aus dem [Google Play Store](#) oder aus dem [Apple Play Store](#)



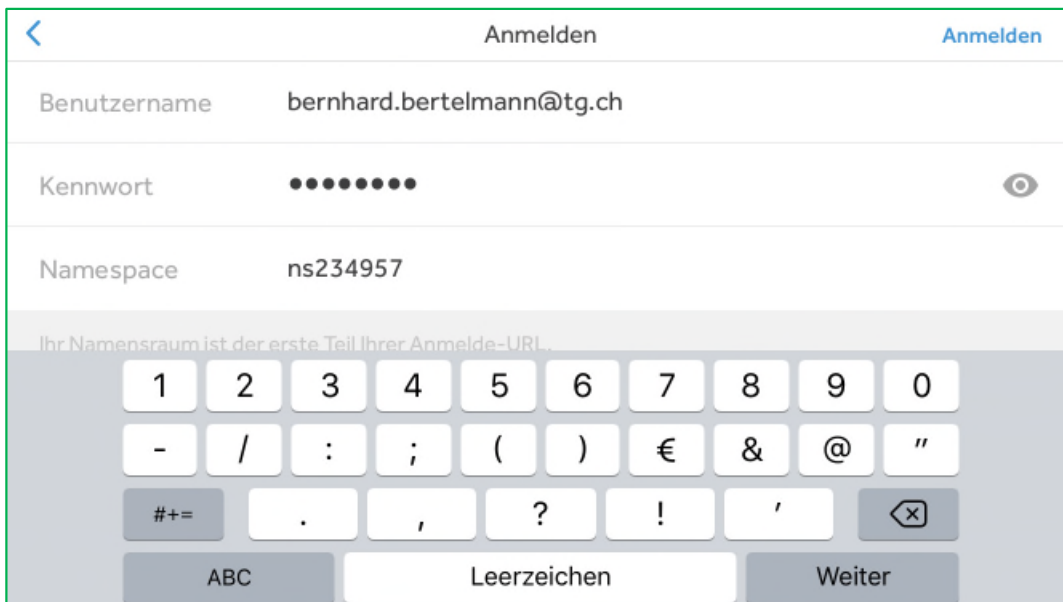
Öffnen Sie die App auf Ihrem Tablet oder Smartphone.



Wählen Sie „Gebrauch für Arbeit oder Schule/Universität“.



Geben Sie Ihre Mailadresse und das unter Punkt 2 gewählte Passwort ein. Im Namespace geben Sie ns234957 ein.



Beginnen Sie mit den Übungen!

Die Kursfortschritte bleiben beim Schliessen der Anwendung gespeichert. Wenn Sie den Kurs das nächste Mal starten, können Sie dort fortfahren, wo Sie das letzte Mal aufgehört haben.

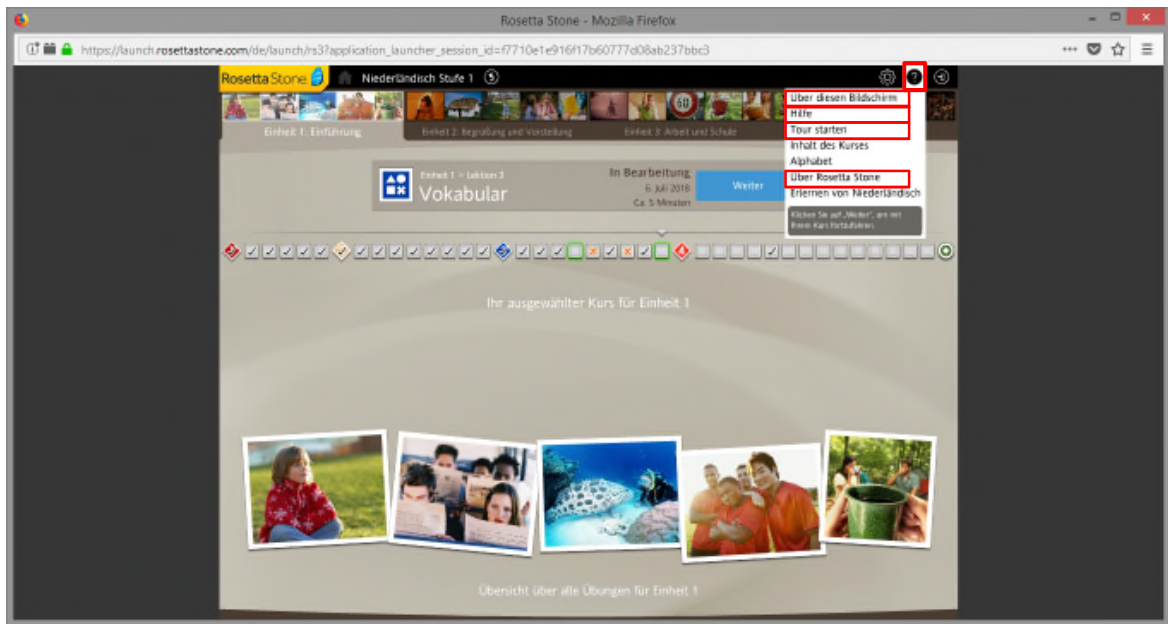
Innerhalb der App kann die Spracheinstellung nicht geändert werden.

Wenn Sie die Sprache ändern möchten, öffnen Sie Rosetta Stone wieder über Ihren Webbrowser gemäss Punkt 2 dieser Anleitung:

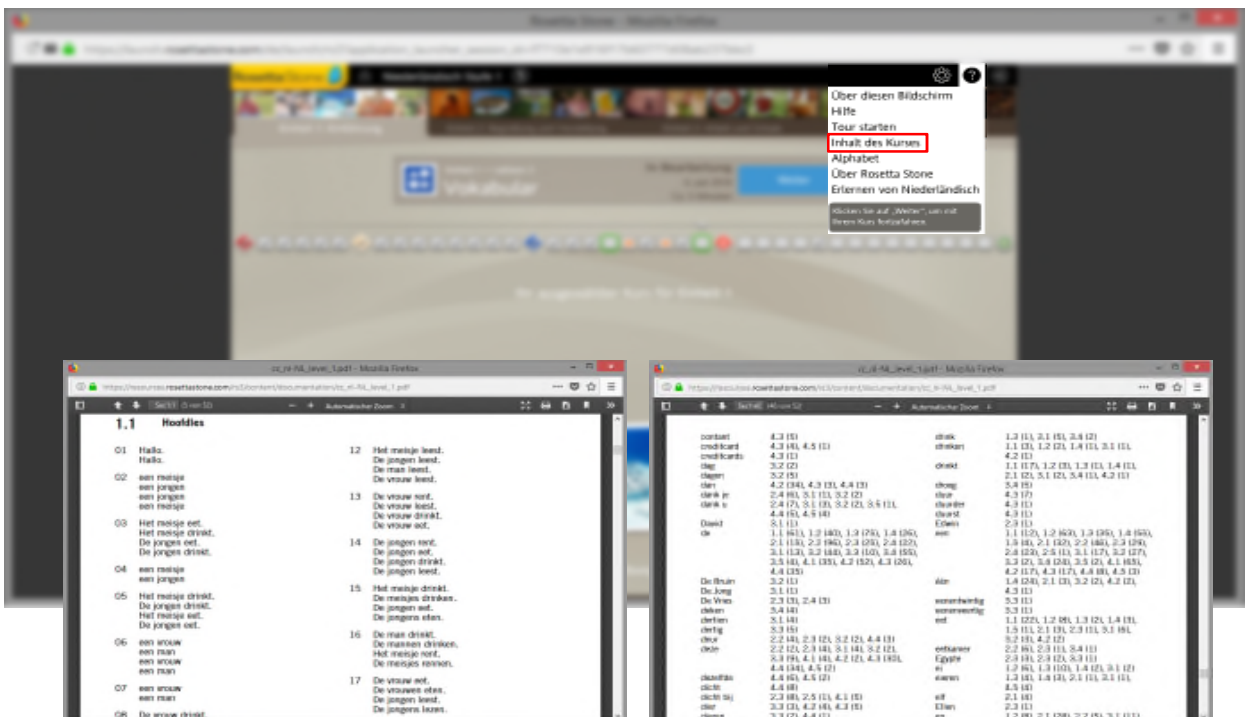
<https://kantonsbibliothek.tg.ch/digitale-angebote.html/1593> ().

#### 4. Weitere Informationen und Hilfestellungen

Unter dem Fragezeichen oben rechts auf der Seite befinden sich diverse Hilfestellungen und zusätzliche Angebote zum Sprachkurs. Unter den markierten Menüpunkten finden Sie Erklärungen zu Rosetta Stone, der Funktionsweise der Kurse und Hilfestellungen.

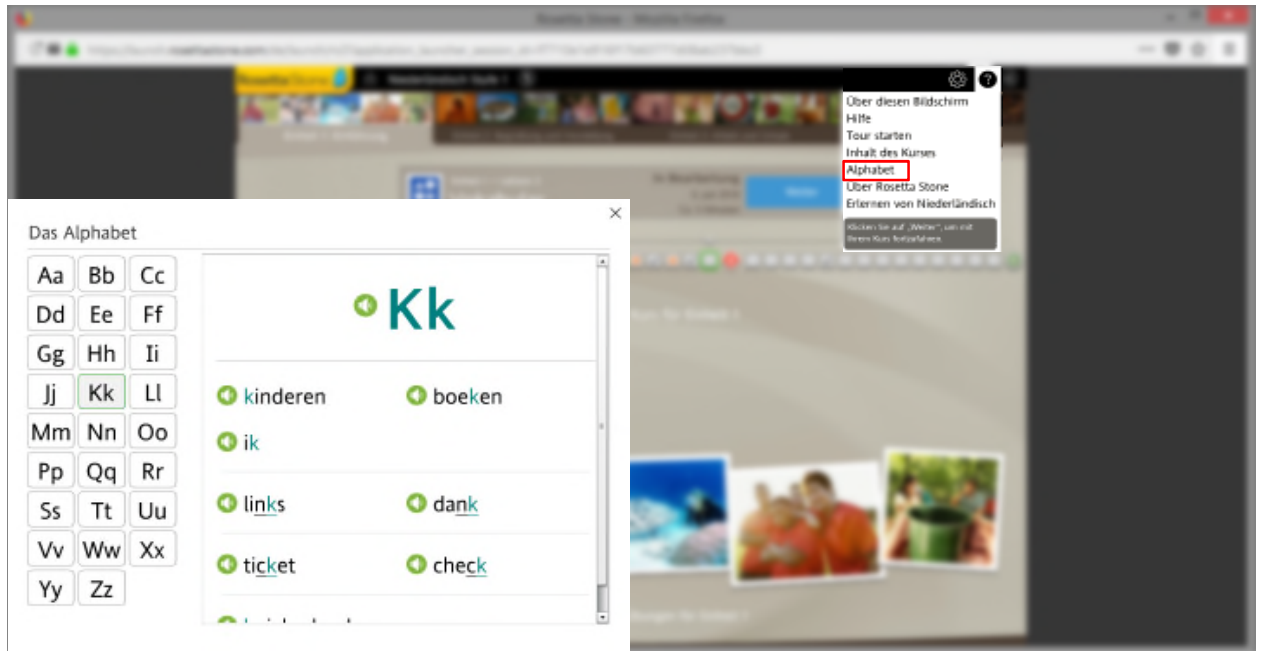


Unter dem Menüpunkt „Inhalt des Kurses“ finden Sie eine Liste mit allen Vokabeln, die Sie auch ausdrucken können. Diese sind am Anfang des Dokuments nach Lektionen sortiert. Anschließend folgt eine alphabetische Auflistung mit der Angabe der Lektion und der Häufigkeit des Vorkommens.





Der Menüpunkt „Alphabet“ zeigt die Buchstaben des Alphabets und Beispiele ihrer Anwendung in der jeweiligen Sprache inklusive Hörbeispielen.



Unter dem Menüpunkt „Erlernen von ....“ (in diesem Fall „Erlernen von Niederländisch“) finden Sie eine Erläuterung zur Sprache, die Sie lernen möchten. Hier sind auch Tipps aufgeführt, wie die Sprache funktioniert oder aufgebaut ist.

